

Informazioni supplementari Actively Managed Certificate con **garanzia da pegno** e quotazione in borsa CECflex Index - Crypto ETP & Cash

PUNTI SALIENTI

- **SICUREZZA:** accesso sicuro al mercato delle criptovalute grazie a ETP negoziati in borsa e alla garanzia da pegno.
- **PARTECIPAZIONE:** una strategia di trading proprietaria alloca tra lo 0% e il 100% in criptovalute e può proteggere il patrimonio da netti crolli delle quotazioni.
- **INTERESSI (STAKING):** una parte delle criptovalute genera una sorta di interessi (reward) del 2-7% annuo.
- **PRODUCT BOARD:** esperte ed esperti qualificati contribuiscono con il loro know-how.



Obiettivo d'investimento e descrizione

Lo scopo di questo prodotto è offrire agli investitori un **accesso sicuro** e **redditizio** al mercato delle criptovalute.

OBIETTIVO D'INVESTIMENTO: «CECflex» mira a conseguire un'elevata crescita del capitale attraverso la **selezione sistematica** degli investimenti digitali in altcoin e bitcoin. Il prodotto investe in large cap. La selezione si fonda su un **modello multifattoriale** costituito dall'**analisi tecnica dei grafici** e dalla valutazione di dati basati sull'**«on chain analysis»**. Da questa analisi dei dati vengono generati anche **segnali risk-on / risk-off**. In questo modo si intende **evitare nette flessioni dei corsi**. L'allocazione in criptovalute è compresa **tra lo 0% e il 100%**.

ACCESSO SICURO: l'accesso al mercato delle criptovalute avviene esclusivamente tramite **prodotti negoziati in borsa come ETP** (exchange-traded product) ed **ETF** (exchange-traded fund) che proteggono i propri portafogli dalla criminalità informatica e dalle truffe (attraverso il «cold storage»).

INTERESSI: uno dei pochi prodotti crittografici accessibili al pubblico che può **generare una sorta di interesse** attraverso il cosiddetto «staking». Questi proventi consentono di generare entrate comprese **tra il 2% e il 14% annuo** sulle criptovalute in staking indipendentemente dall'andamento dei mercati delle criptovalute. In questo modo, i costi del certificato possono essere parzialmente o totalmente neutralizzati.

NEGOZIAZIONE ALLA SIX: il certificato è negoziato in borsa alla SIX tra i cosiddetti «ETP» (exchange-traded product). La strategia è monitorata da inpearl capital ag. Quasi tutte le componenti utilizzate sono anch'esse quotate alla SIX.

INVESTIMENTO EFFICIENTE IN TERMINI DI COSTI: nella selezione degli strumenti, oltre alla sicurezza rivestono una notevole importanza anche i costi. Con l'autorizzazione dei fondi in bitcoin negoziati in borsa i costi sono scesi notevolmente e in alcuni casi i costi complessivi (TER) sono inferiori allo 0,25% all'anno

FATTI

EMITTENTE	Maverix Securities SA con garanzia da pegno (TCM)
1° GIORNO DI NEGOZIAZIONE	04.08.2025
VALUTA	CHF
DURATA	Illimitata
QUOTAZIONE	SIX Swiss Exchange
MERCATO SECONDARIO	Negoziabile quotidianamente
NUMERO DI VALORE	141.356.627
ISIN	CH1413566279
PREZZO D'EMISSIONE	100%
NOMINALE	CHF 100
COMMISSIONE DI GESTIONE	1,25% p.a.
COMMISSIONE DI PERFORMANCE	15% high-watermark
COSTI TER 1	Max. 1,70% p.a.
SIMBOLO SIX	CECFX

Tutte le informazioni contenute nel presente documento si basano sui documenti forniti dall'emittente, hanno scopo informativo e possono essere indicative e non vincolanti. Le informazioni sul prodotto dettagliate e giuridicamente vincolanti (solo in inglese) sono disponibili esclusivamente nella documentazione finale del prodotto dell'emittente, disponibile gratuitamente su richiesta in qualsiasi momento presso inpearl capital ag.

Rischi e opportunità

Il certificato è considerato un investimento ad alto rischio, in quanto la volatilità può essere molto elevata. Pertanto, sono necessarie una tolleranza al rischio e una capacità di rischio adeguate. Il valore della quota del certificato può scendere sotto il prezzo d'acquisto. I cambiamenti legali, strutturali e degli operatori di mercato possono influire sul valore del portafoglio. Gli investimenti in criptovalute sono considerati investimenti ad alto rischio. È possibile una perdita totale.

COMPETENZA DI PRIM'ORDINE – PRODUCT BOARD STRATEGICO

Il successo non è frutto del caso! Personalità di alto livello delle seguenti aziende supportano CECflex nell'orientamento strategico:



Bitcoin Suisse AG, con sede a Zugo, è il più grande fornitore di servizi finanziari crypto in Europa e il più grande fornitore mondiale di staking per Ethereum.




21shares AG, con sede a Zugo e New York, è il maggiore emittente al mondo di prodotti crypto negoziati in borsa.



inpearl capital ag, con sede a Hünenberg, è uno sviluppatore indipendente di prodotti finanziari su misura, fra l'altro nel settore delle criptovalute.

«CECflex»: margini, universo, principi

Categorie d'investimento	Descrizione e margini
Bitcoin	La quota di bitcoin oscilla tra lo 0% e il 100%.
Altcoin	La quota di altcoin oscilla tra lo 0% e il 50%.
Mercato monetario e copertura	La quota oscilla tra lo 0% e il 100%.



Sicurezza

- Accesso tramite ETP (exchange-traded product)
- **Massimi standard di sicurezza** e verifica di ogni ETP da parte della SIX
- **Garanzia da pegno** in caso di fallimento

Allocazione in crypto 0 – 100%

- La strategia può allocare il **100% in investimenti sul mercato monetario / liquidità** nelle fasi di mercato straordinarie
- La selezione si fonda su un **modello multifattoriale** costituito dall'**analisi tecnica dei grafici** e dalla valutazione di dati basati sull'**«on chain analysis»**.

Staking

- Attualmente tassi d'interesse del 2-14% annuo.
- Possibili ETH, DOT, SOL e XTZ
- Rendimento supplementare che può essere generato indipendentemente dall'andamento dei corsi

CECflex

Selezione delle criptovalute

- Attualmente sono disponibili **35 criptovalute**.
- La strategia si concentra sul bitcoin
- Solo in presenza di un **segnale bitcoin positivo** si investe in **altre altcoin**.

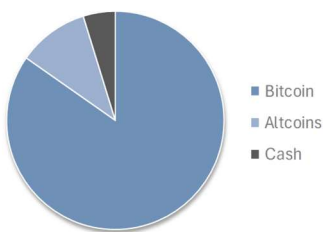
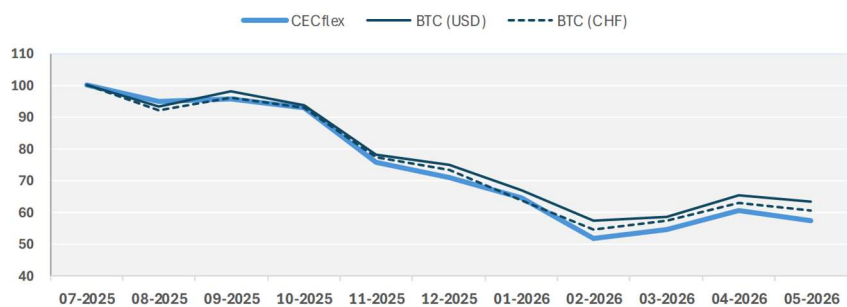
Risultati correnti
Reporting mag 2026

	CECflex	BTC USD	BTC CHF
Ultimo mese	-4.79%	-3.15%	-3.26%
Anno Finora	-19.07%	-15.79%	-17.07%

Le entrate indicate sono al netto di tutti i costi e le spese.

	gen	feb	mar	apr	mag	giu	lug	ago	set	ott	nov	dic	Anno	BTC	Key figures (dal 12/2020)	
2026	-9.0%	-19.9%	5.2%	10.9%	-4.8%								-19.1%	-15.8%	Rendite annuali	36.8%
2025	10.8%	-22.2%	-6.2%	5.6%	10.4%	-1.2%	8.3%	-5.1%	0.9%	-2.9%	-18.2%	-6.3%	-28.2%	-6.1%	Media mobile di 12 mesi	34.9%
2024	2.7%	46.0%	10.0%	-13.6%	10.6%	-10.2%	4.9%	-16.8%	6.9%	11.9%	37.3%	-6.1%	90.6%	120.9%	Massimo mobile di 12 mesi	377.5%
2023	28.1%	3.1%	14.6%	-0.7%	-3.8%	5.2%	-4.2%	-6.7%	2.3%	20.8%	5.7%	8.2%	92.4%	155.8%	% mesi positivi	53.8%
2022	-12.2%	5.6%	10.8%	0.4%	-13.9%	-24.2%	14.8%	-11.6%	-3.8%	7.3%	-20.9%	-4.0%	-46.3%	-64.3%	Miglior mese	62.7%
															Peggior mese	-24.2%
															Massima perdita di valore	-55.7%
															Volatilità annuale	63.3%
															Sharpe Ratio	0.56
															Annualized Downside Dev.	27.8%
															Correlazione con BTC	89.5%

Questo prodotto è uno strumento finanziario derivato. Non è una componente di un investimento collettivo di capitale ai sensi dell'art. 7 e seguenti della Legge federale svizzera sugli investimenti collettivi di capitale (LICo) e pertanto non è registrata né sorvegliata dall'Autorità federale di vigilanza sui mercati finanziari FINMA. Gli investitori non godono della protezione specifica degli investitori offerta dalla CISA.

Sviluppo dei guadagni AMC "CECflex"

Allocazione

Performance en direct

Performance live dal 08/2025; dati di backtest disponibili fino al 12/2020; qui vengono visualizzati i dati di CECplus. Tutti i dati sono al netto dei costi ma SENZA l'impiego di staking.

Breve spiegazione dei termini e delle tecniche utilizzate


Staking

Con lo staking si detengono le proprie criptovalute in un portafoglio digitale e allo stesso tempo si supporta la rete, convalidando le transazioni e fornendo sicurezza. Come ricompensa per questa partecipazione, si ricevono regolarmente nuove unità della criptovaluta in questione. Essendo generate senza che l'investitore debba compiere azioni attive, queste ricompense possono essere considerate un reddito passivo. Quindi, in sostanza, le criptovalute lavorano per l'investitore!



Proof of Work (POW)

Bitcoin, ad esempio, utilizza il meccanismo di consenso detto «Proof of Work» (PoW). Ciò significa che i miner devono risolvere problemi matematici complessi per aggiungere nuovi blocchi alla blockchain. Questo processo richiede un notevole impiego di potenza di calcolo ed energia.



Proof of Stake (PoS)

Il modello Proof of Stake (PoS) è un meccanismo di consenso in cui i partecipanti possiedono e detengono criptovaluta per convalidare le transazioni. Ricevono una ricompensa in base alla loro quota e alla durata della loro proprietà. A differenza del modello Proof of Work (PoW), il PoS non richiede una notevole potenza di calcolo, ma si basa sull'impegno economico dei partecipanti. Ethereum 2.0, ad esempio, utilizza il PoS.



Sicurezza delle criptovalute

I fornitori di ETP o ETF sono responsabili della sicurezza delle criptovalute custodite. CECflex investe esclusivamente in ETP / ETF verificati e approvati da SIX. I fornitori utilizzati da CECflex sono leader mondiali. Sono dotati di sistemi di sicurezza all'avanguardia, tra cui wallet multi-signature e archiviazione offline del materiale crittografico. Solo una minima parte degli asset digitali è on-chain per garantire la liquidità giornaliera. CECflex predilige gli offerenti che assicurano i rischi della criminalità informatica ecc.



Garanzia da pegno

Tutti i valori patrimoniali del certificato CECflex sono depositati in qualsiasi momento presso SIX SA. In caso di fallimento dell'emittente, il capitale d'investimento è protetto. Gli investitori ricevono il rimborso automatico del valore per quota.



Informazioni legali importanti (Disclaimer)

Tutte le informazioni contenute nel presente documento si basano su documenti forniti dall'emittente, hanno scopo puramente informativo e possono essere indicative e non vincolanti. Le informazioni dettagliate e legalmente vincolanti sui prodotti (disponibili solo in lingua inglese) sono contenute esclusivamente nella documentazione finale del prodotto dell'emittente, disponibile gratuitamente in qualsiasi momento su richiesta presso inpearl capital ag.

Il valore e il rendimento delle quote possono diminuire o aumentare. Essi sono influenzati dalla volatilità del mercato e dalle fluttuazioni dei tassi di cambio. La performance passata non costituisce un indicatore dell'andamento attuale o futuro del valore. I dati relativi alla performance sono calcolati al netto delle commissioni e dei costi sostenuti per l'emissione e il rimborso delle quote.

La ripartizione per settori, paesi e valute, le singole posizioni e gli eventuali parametri di riferimento (benchmark) indicati possono variare in qualsiasi momento nell'ambito della politica d'investimento stabilita nel prospetto informativo.