

Informations supplémentaires Certificat géré activement avec garantie par **gage** et **cotation en bourse**

## CECflex Index - Crypto ETP & Cash

### POINTS FORTS

- **SÉCURITÉ:** accès sécurisé au marché des cryptomonnaies grâce à un ETP négocié en bourse et à la garantie par gage.
- **PARTICIPATION:** une stratégie de négoce interne alloue entre 0 et 100% en cryptomonnaies et peut protéger la fortune contre les fortes chutes de cours.
- **TAUX D'INTÉRÊT (STAKING):** une partie des coins génère une sorte de crédit d'intérêt (reward) d'environ 2 à 7% p.a.
- **BOARD DES PRODUITS:** des expertes et experts chevronnés apportent leur savoir-faire.



### Objectif de placement et description

L'objectif de ce produit est de permettre aux investisseurs un **accès sûr et lucratif** au marché des cryptomonnaies.

**OBJECTIF DE PLACEMENT:** CECflex vise une **croissance élevée du capital** à travers la **sélection systématique** d'investissements numériques dans le domaine des altcoins et des bitcoins. L'investissement s'effectue en large caps. La sélection repose sur un **modèle multifactoriel** composé d'une **analyse graphique** et de l'évaluation de données basées sur des analyses «on chain». Cette analyse des données génère également des **signaux risk-on/risk-off**. Cela permet d'**éviter** de **fortes chutes de cours**. L'allocation en cryptomonnaies est comprise **entre 0% et 100%**.

**ACCÈS SÉCURISÉ:** l'accès au marché des cryptomonnaies se fait exclusivement via des **produits négociés en bourse tels que les ETP** (Exchange Traded Products) et les **ETF** (Exchange Traded Funds), qui protègent les portefeuilles de la cybercriminalité et de l'escroquerie («cold storage»).

**TAUX D'INTÉRÊT:** parmi les rares crypto-produits accessibles au public, il est possible de **générer** une sorte d'intérêt, ou «staking». Ces recettes permettent des revenus qui sont indépendants de l'évolution des marchés des cryptomonnaies et se situent **entre 2 et 14% p.a.** sur les monnaies concernées. Les coûts du certificat peuvent ainsi être partiellement, voire plus que neutralisés.

**NÉGOCE BOURSIER SIX:** le négoce boursier du certificat lui-même a lieu à la SIX Swiss Exchange, dans le segment des ETP (Exchange Traded Products). La stratégie est surveillée par inpearl capital ag. Presque tous les modules utilisés sont également cotés à la SIX.

**INVESTISSEMENTS EFFICACES:** lors du choix des instruments, la sécurité, mais aussi les coûts, revêtent une grande importance. L'autorisation des fonds bitcoin négociés en bourse a notamment fait fortement chuter les coûts, qui sont parfois inférieurs à 0,25% des coûts totaux (TER) par an.

### FAITS

ÉMETTEUR	Maverix Securities AG avec garantie par nantissement (TCM)
1 <sup>ER</sup> JOUR DE NÉGOCE	04.08.2025
MONNAIE	CHF
DURÉE	Open end
COTATION	SIX Swiss Exchange
MARCHÉ SECONDAIRE	Négociable chaque jour de bourse
NUMÉRO DE VALEUR	141.356.627
ISIN	CH1413566279
PRIX D'ÉMISSION	100%
VALEUR NOMINALE	CHF 100
COMMISSION DE GESTION	1,25% p.a.
COMMISSION DE PERFORMANCE	15% high watermark
FRAIS TER 1	Max. 0,70% p.a.
SYMBOLE SIX	CECFX

Toutes les informations contenues dans le présent document se fondent sur des documents mis à disposition par l'émetteur, sont fournies à titre informatif et peuvent avoir une valeur indicative et non contraignante. Les informations détaillées et juridiquement contraignantes sur le produit (en anglais uniquement) sont disponibles uniquement dans la documentation finale du produit de l'émetteur, disponible gratuitement et à tout moment sur demande auprès de inpearl capital ag.

## Risques et opportunités

Le certificat est considéré comme un investissement présentant un risque élevé, car la volatilité peut être très importante. Cela exige une tolérance au risque et une capacité de risque appropriées. La valeur de la part du certificat peut être inférieure au prix d'achat. Des changements d'ordre juridique, structurel et d'intervenants sur le marché peuvent se répercuter sur la valeur du portefeuille. Les crypto-investissements sont considérés comme des placements à haut risque. Une perte totale est possible.

## VÉRITABLE EXPERTISE: PRODUCT BOARD STRATÉGIQUE

Le succès n'est pas un hasard! Des personnalités éminentes des entreprises suivantes soutiennent CECflex dans son orientation stratégique:



**Bitcoin Suisse SA**, dont le siège est à Zoug, est le plus grand prestataire de services crypto-financiers à l'échelle européenne et le plus grand prestataire mondial de staking




**21Shares SA**, dont le siège est à Zoug et New York, est le plus grand émetteur mondial de crypto-produits négociés en bourse.



**inpearl capital ag**, sis à Hünenberg, est un développeur indépendant de produits financiers sur mesure, notamment dans le domaine des crypto-

## CECflex: fourchettes, univers, principes

Catégories de placement	Description et fourchettes
Bitcoin	Le taux de bitcoins oscille entre 0 et 100%.
Altcoins	Le taux d'altcoins oscille entre 0 et 50%.
Marché monétaire et couverture	Le taux oscille entre 0 et 100%.



**Sécurité**

- Accès via ETP (Exchange Traded Products)
- **Normes de sécurité les plus élevées** et contrôle par SIX de chaque ETP
- **Garantie par gage** en cas de faillite

**Allocation en crypto-monnaies  
0 – 100%**

- La stratégie peut allouer **100% en liquidités ou dans des placements sur le marché monétaire** lors de phases de marché extraordinaires.
- La sélection repose sur un **modèle multifactoriel** composé d'une **analyse graphique** et de l'évaluation de données basées sur des **analyses «on chain»**.

**CECflex**

**Staking**

- Actuellement, taux d'intérêt entre 2 et 14% p.a.
- ETH, DOT, SOL et XTZ possibles
- Rendement supplémentaire pouvant être généré indépendamment de l'évolution des cours

**Sélection des monnaies numériques**

- Actuellement, **35 crypto-monnaies** sont disponibles.
- Stratégie axée sur le bitcoin
- L'investissement dans d'**autres altcoins** n'est possible qu'en cas de **signal bitcoin positif**.

## Résultats actuels

Reporting juin 2026

	CECflex	BTC USD	BTC CHF
le mois dernier	-15.80%	-20.64%	-17.83%
Cette année	-31.86%	-33.17%	-31.86%

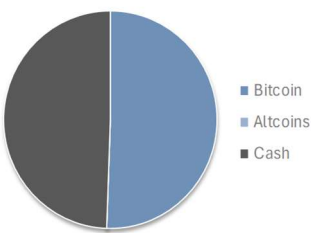
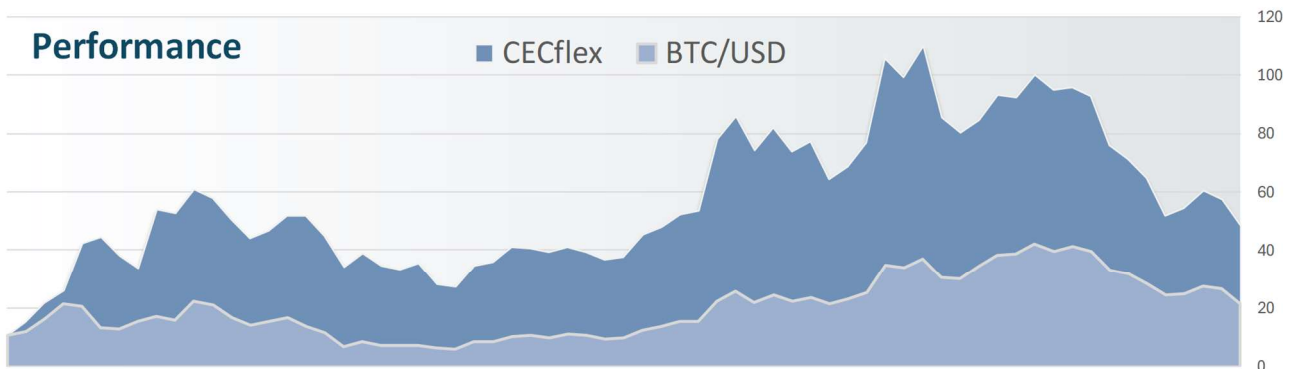
Les revenus indiqués s'entendent nets de tous frais et taxes.

	janv.	févr.	mars	avr.	mai	juin	juil.	août	sept.	oct.	nov.	déc.	année	BTC	Key figures (depuis 12/2020)
2026	-9.0%	-19.9%	5.2%	10.9%	-4.8%	-15.8%							-31.9%	-33.2%	Rapports annuels 32.0%
2025	10.8%	-22.2%	-6.2%	5.6%	10.4%	-1.2%	8.3%	-5.1%	0.9%	-2.9%	-18.2%	-6.3%	-28.2%	-6.1%	Moyenne mobile sur 12 mois 33.4%
2024	2.7%	46.0%	10.0%	-13.6%	10.6%	-10.2%	4.9%	-16.8%	6.9%	11.9%	37.3%	-6.1%	90.6%	120.9%	Rolling max à 12 mois 377.5%
2023	28.1%	3.1%	14.6%	-0.7%	-3.8%	5.2%	-4.2%	-6.7%	2.3%	20.8%	5.7%	8.2%	92.4%	155.8%	% de mois positifs 53.0%
2022	-12.2%	5.6%	10.8%	0.4%	-13.9%	-24.2%	14.8%	-11.6%	-3.8%	7.3%	-20.9%	-4.0%	-46.3%	-64.3%	Meilleurs mois 62.7%

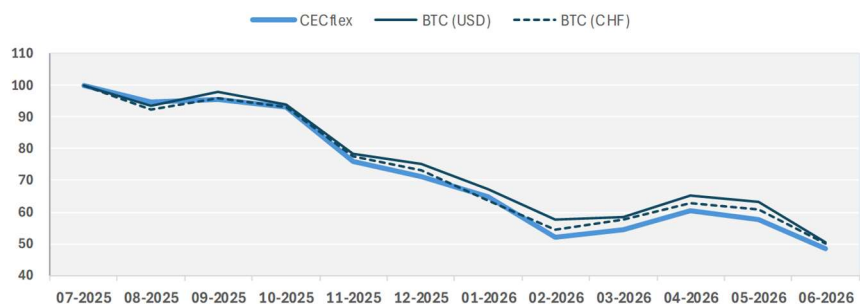
Ce produit est un instrument financier dérivé. Il n'est pas une composante d'un placement collectif de capitaux au sens des articles 7 et suivants de la Loi fédérale sur les placements collectifs de capitaux (LICo) et n'est donc ni enregistré ni surveillé par l'Autorité fédérale de surveillance des marchés financiers FINMA. Les investisseurs ne bénéficient pas de la protection spécifique des investisseurs offerte par la CISA.

Le pire mois	-24.2%
Perte de valeur la plus élevée	-55.7%
Volatilité annuelle	63.4%
Sharpe Ratio	0.48
Downside dev. Annualisée	28.4%
Corrélation avec le BTC	89.3%

## Évolution des revenus AMC "CECflex"



## Allocation



## Performance en direct

Performance en direct depuis 08/2025; données de contrôle a posteriori disponibles depuis décembre 2020; les données de CECflex sont affichées ici. Toutes les données sont calculées en fonction des coûts, mais SANS recours au staking.

## Brève explication des termes et des techniques appliquées


### Staking

Lors du staking, vous conservez vos cybermonnaies dans un portefeuille numérique, tout en soutenant le réseau en validant les transactions et en offrant une sécurité. En récompense de cette participation, vous recevrez régulièrement de nouvelles unités de crypto-monnaie. Etant donné que ces récompenses sont générées sans action de votre part, elles peuvent être considérées comme un revenu passif. Les cryptos travaillent donc pour vous!



### Proof of work (PoW)

Bitcoin, par exemple, utilise le mécanisme de consensus proof of work (PoW). Cela signifie que le minage exige de résoudre des problèmes mathématiques complexes pour ajouter de nouveaux blocs à la blockchain. Ce processus nécessite une énergie et une puissance de calcul considérables.



### Proof of stake (PoS)

La preuve d'enjeu, ou proof of stake (PoS), est un mécanisme de consensus dans lequel les participants détiennent de la cybermonnaie afin de valider les transactions. Ils reçoivent une récompense en fonction de leur part et de la durée de leur possession. Contrairement au proof of work (PoW), le PoS ne nécessite pas de puissance de calcul intensive, mais mise sur l'investissement économique des participants. Par exemple, Ethereum 2.0 utilise le PoS.



### Sécurité des coins

Les fournisseurs d'ETP et d'ETF sont responsables de la sécurité des coins conservés. CECflex investit exclusivement dans des ETP contrôlés et autorisés par SIX. Les fournisseurs utilisés par CECflex sont des leaders mondiaux. Ils disposent de systèmes de sécurité de pointe, y compris des portefeuilles multi-signatures et un stockage hors ligne pour les documents cryptographiques. Seule une part minimale des actifs numériques est on-chain pour garantir la liquidité quotidienne. Les prestataires qui assurent les risques de cybercriminalité, etc., sont privilégiés par CECflex.



### Garantie par nantissement

L'ensemble des actifs du certificat CECflex est à tout moment en dépôt auprès de SIX SA. En cas de faillite de l'émetteur, l'actif immobilisé est protégé. Les investisseurs se voient automatiquement rembourser la valeur par part.



### Informations juridiques importantes (Disclaimer)

Toutes les informations contenues dans ce document sont basées sur des documents fournis par l'émetteur. Elles sont données à titre purement informatif et peuvent être indicatives et non contraignantes. Les informations détaillées et juridiquement contraignantes sur le produit (disponibles uniquement en anglais) figurent exclusivement dans la documentation finale de l'émetteur, laquelle peut être obtenue gratuitement et à tout moment sur demande auprès d'inpearl capital ag.

La valeur et le rendement des parts peuvent varier à la hausse comme à la baisse. Ils sont influencés par la volatilité du marché ainsi que par les fluctuations des taux de change. Les performances passées ne constituent pas un indicateur de l'évolution actuelle ou future de la valeur. Les données de performance sont calculées hors commissions et frais perçus lors de l'émission et du rachat des parts.

La répartition par secteurs, pays et devises, les différentes positions ainsi que les éventuels indices de référence (benchmarks) indiqués peuvent être modifiés à tout moment dans le cadre de la politique d'investissement définie dans le prospectus légal.